


ClubDesk App auf den Homescreen speichern - Apple (iOS)

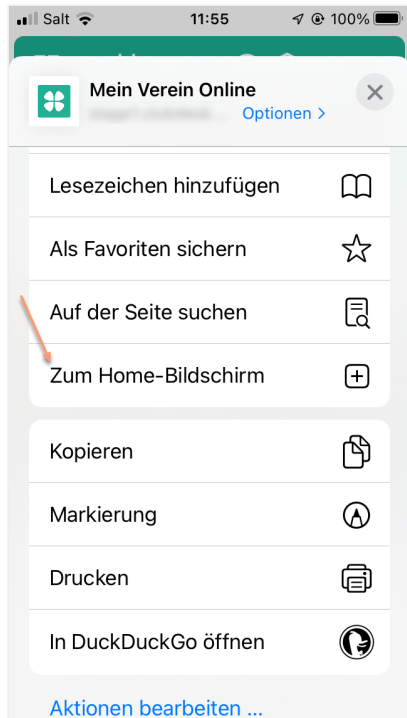
Anleitung

Auf iOS-Geräten ist die Homescreen-Funktionalität nur im **Safari-Browser** verfügbar. Gehen Sie zum Speichern der App auf dem Homescreen folgendermassen vor:

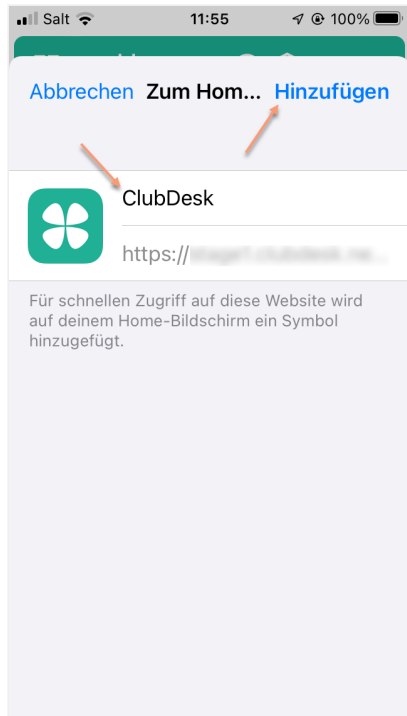
Starten Sie ClubDesk in Safari und loggen Sie sich ein. Nach dem Einloggen drücken Sie die "Teilen"-Taste.



Scrollen Sie dann nach unten, bis der Text "Zum Home-Bildschirm" erscheint. Drücken Sie drauf.



Benennen Sie im folgenden Dialog die App (oder lassen Sie den Vorschlag "ClubDesk"). Drücken Sie dann "Hinzufügen".



Die ClubDesk-App erscheint nun als Icon auf dem Home-Bildschirm Ihres Gerätes.

